



Fundusze Europejskie
Wiedza Edukacja Rozwój



**Rzeczpospolita
Polska**



**MINISTERSTWO
FUNDUSZY I POLITYKI
REGIONALNEJ**

Unia Europejska
Europejski Fundusz Społeczny



PO WER w liczbach _ podsumowanie wdrażania

**Komitet Monitorujący PO WER
4 grudnia 2024 r.**

Informacje ogólne dot. programu PO WER

1. Informacje ogólne dot. programu PO WER
2. Informacje dotyczące projektów realizowanych w ramach PO WER
3. PO WER pod lupą



Fundusze
Europejskie
Wiedza Edukacja Rozwój

Jeden program a tyle zmian!

9 zmian programu PO WER

31 wersji SZOOP PO WER

29 wersji Indykatywnego Planu Finansowego

Jeden organ, a tyle pracy!

38 posiedzeń Komitetu Monitorującego

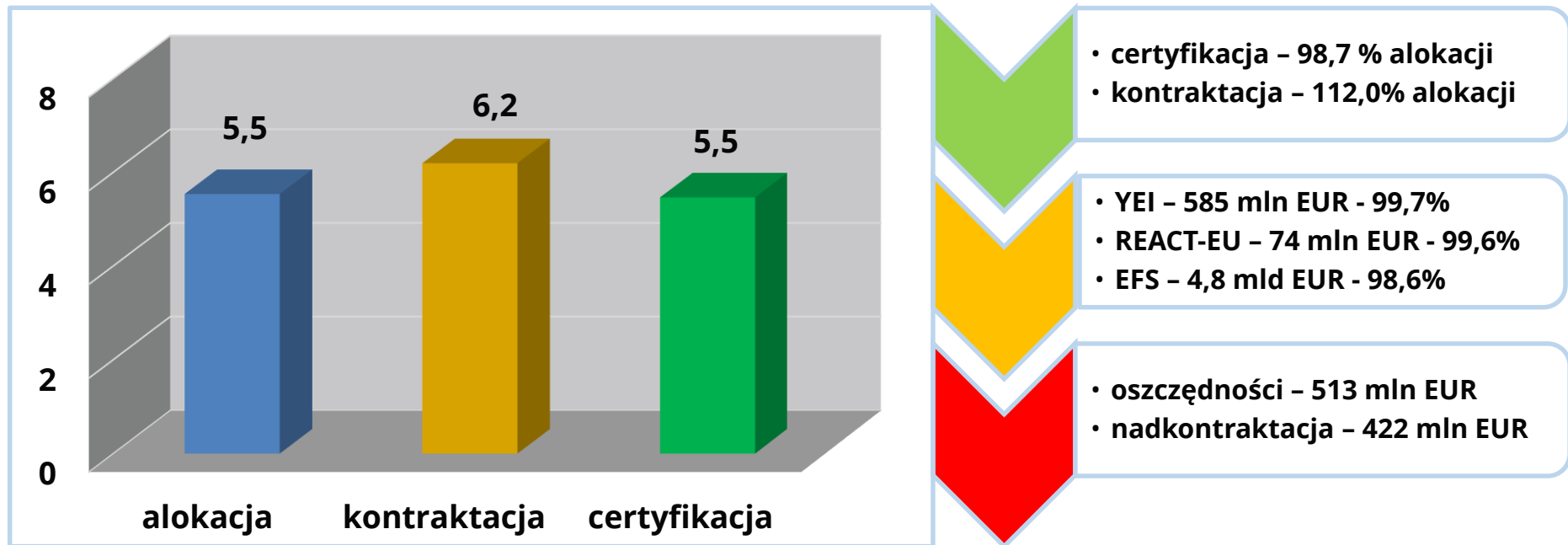


396 uchwał Komitetu Monitorującego

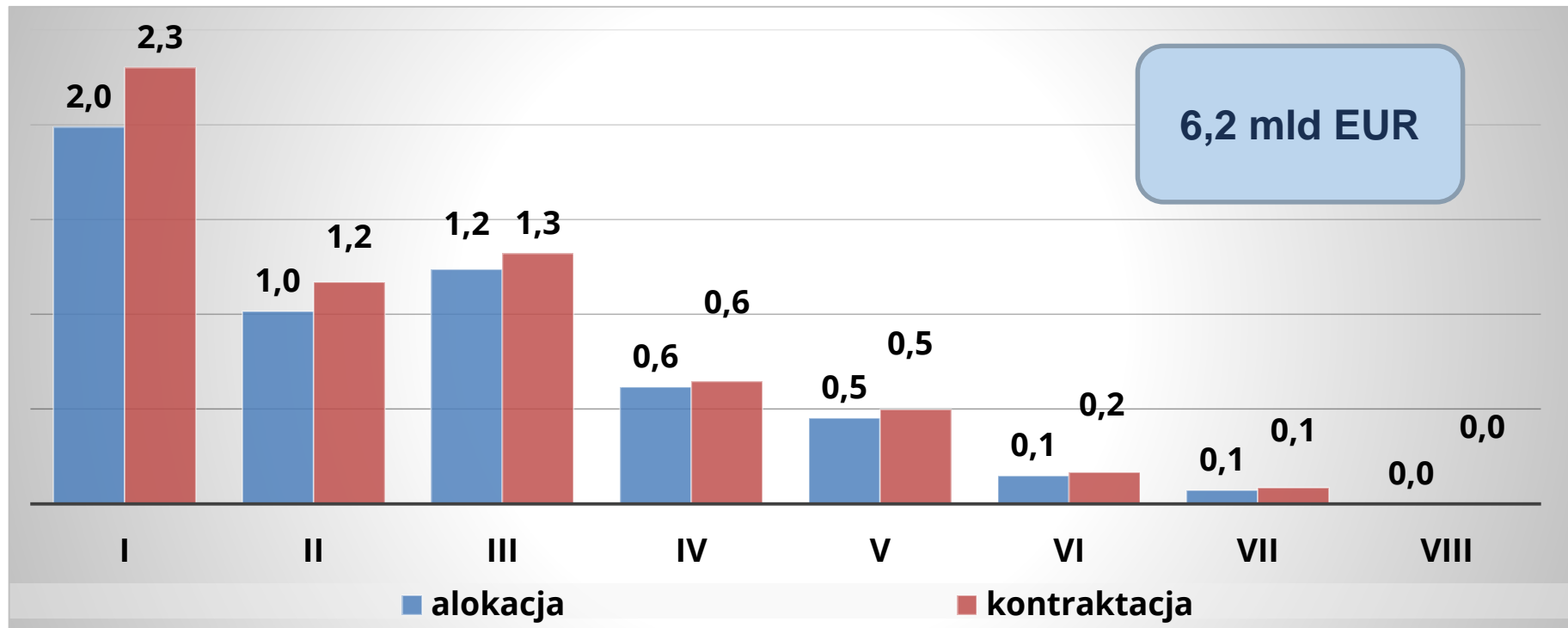


831 zatwierdzonych fiszek projektów

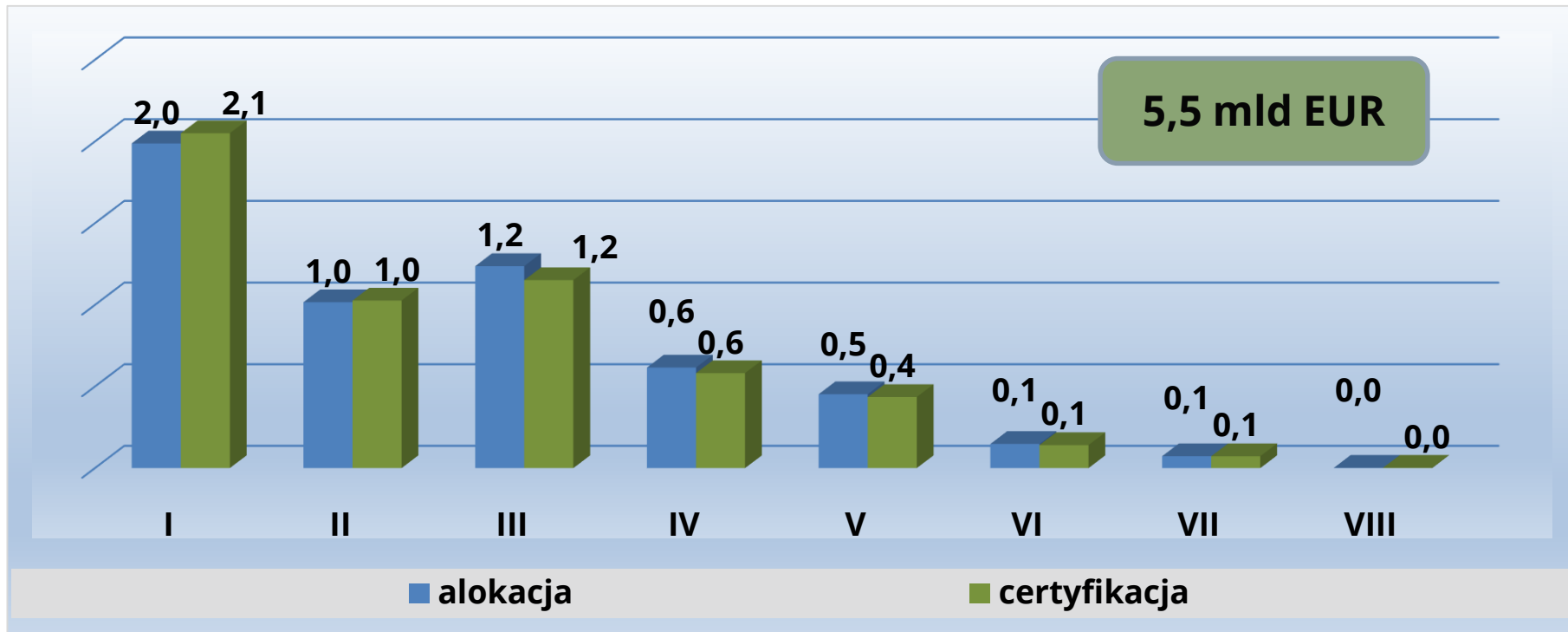
PO WER – postęp finansowy: wkład UE + środki krajowe (mld EUR)



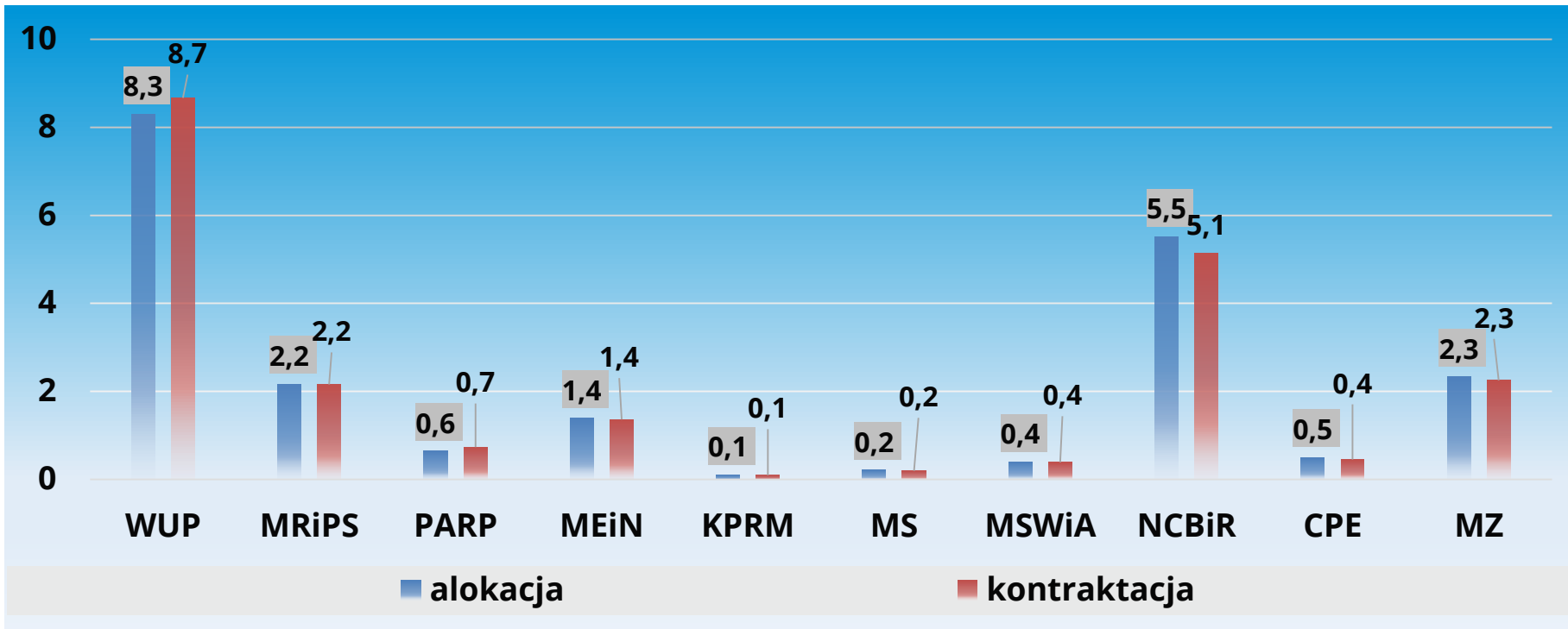
PO WER – kontraktacja wg priorytetów (mld EUR)




PO WER – certyfikacja wg priorytetów (mld EUR)



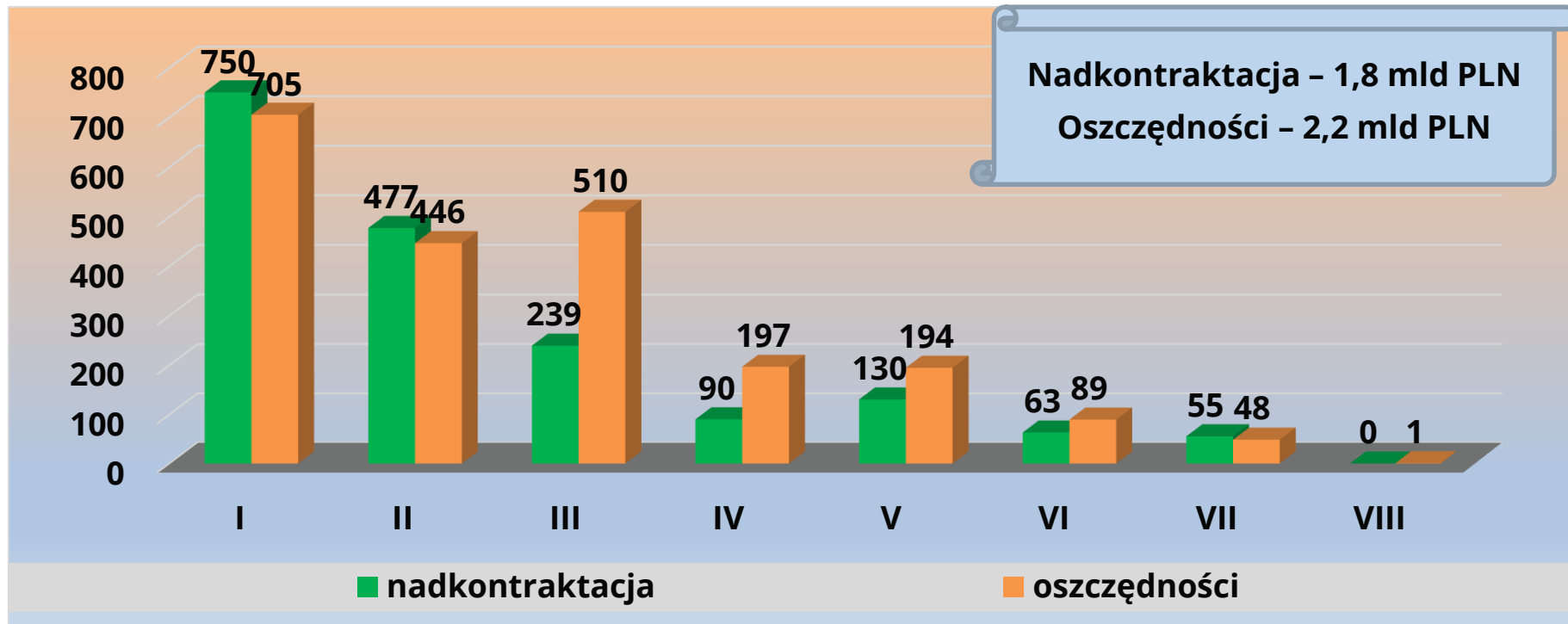
PO WER – kontraktacja wg IP (mld PLN)



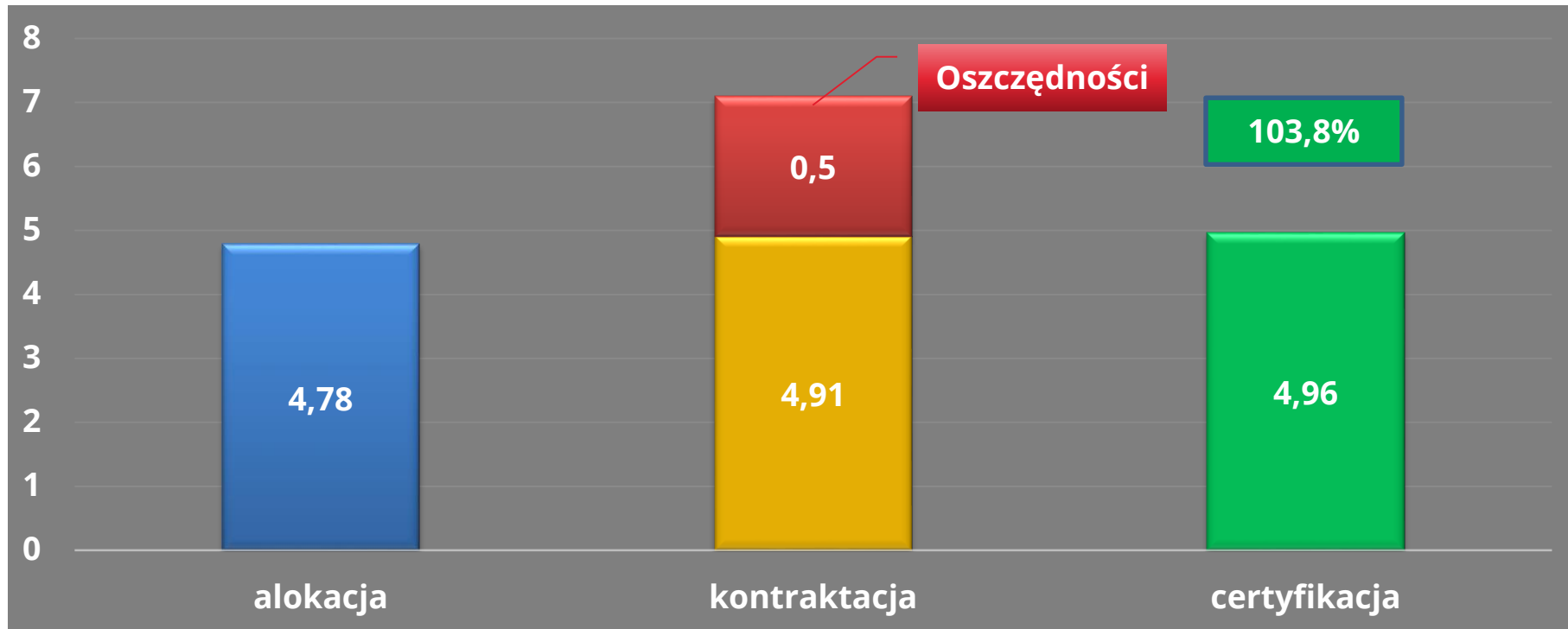
PO WER – certyfikacja wg IP (mld PLN)



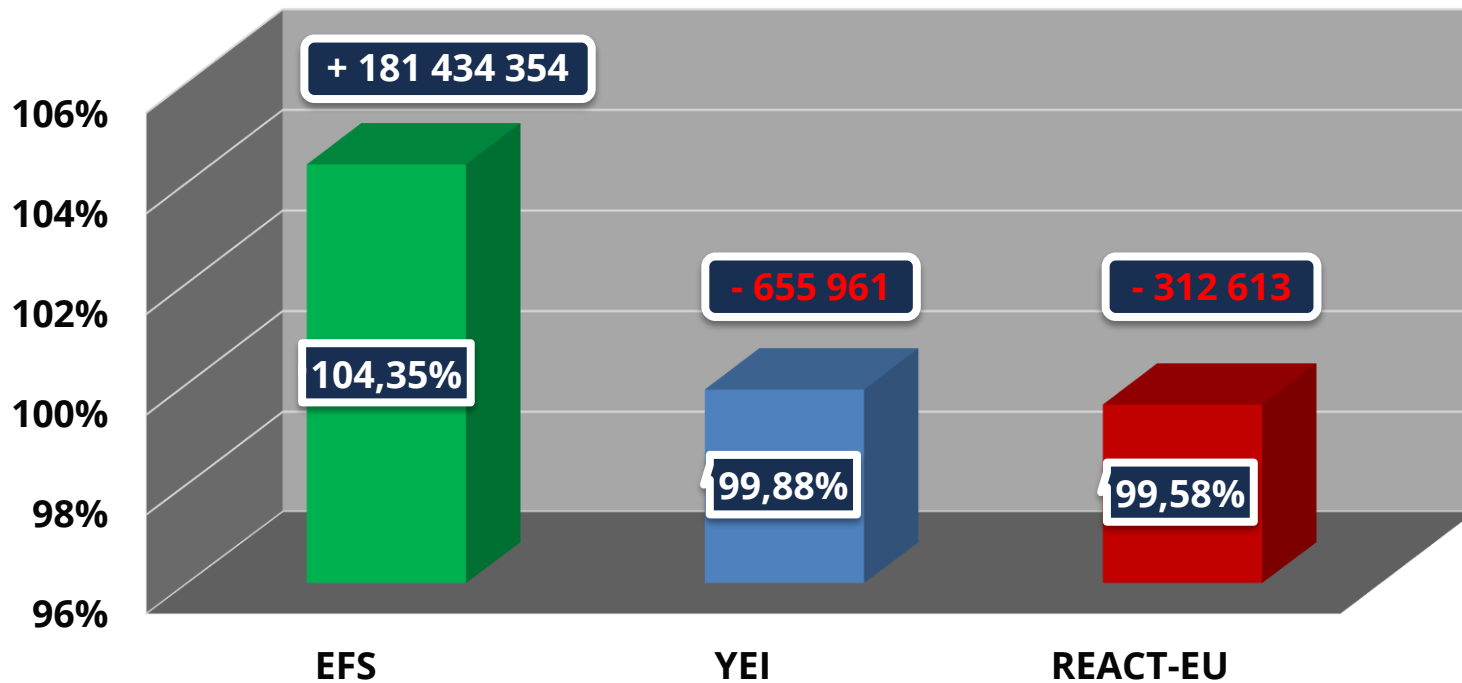
Nadkontraktacja i oszczędności w PO WER (mln PLN)



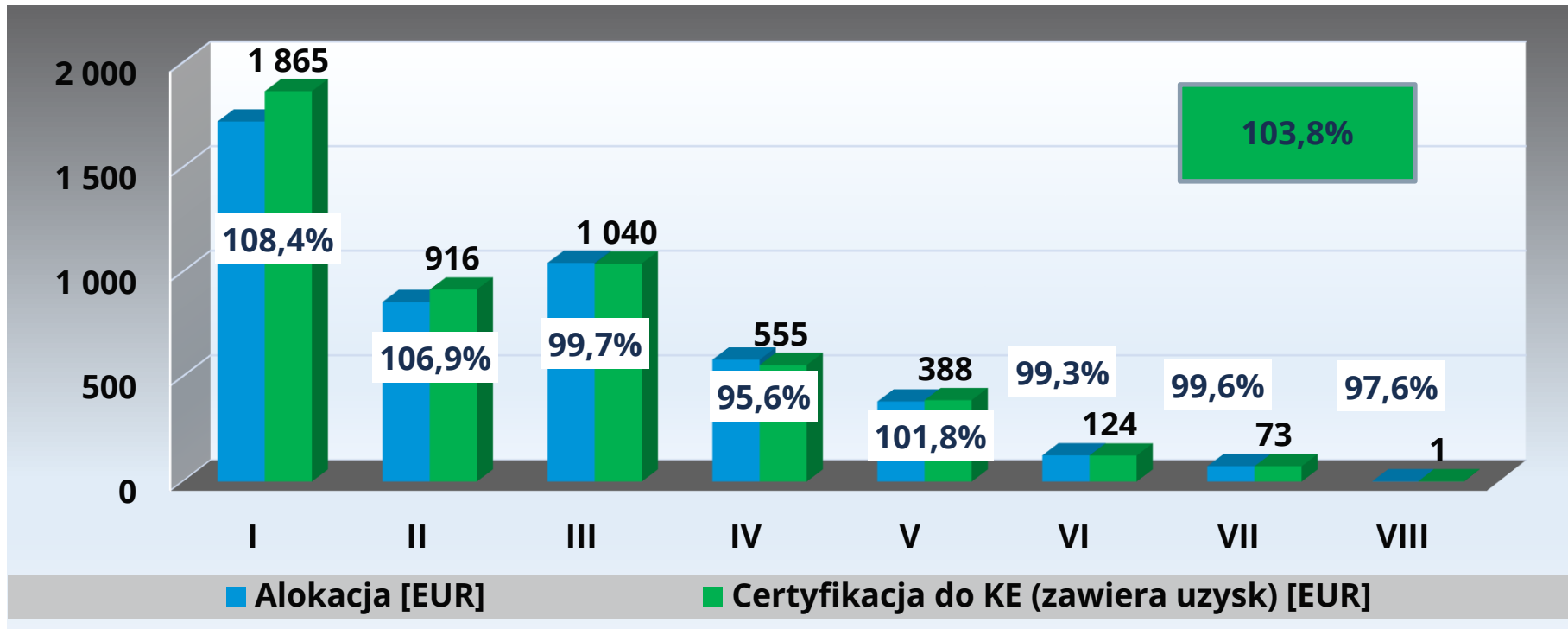
Końcowe rozliczenie wkładu UE z KE (mld EUR)



PO WER – wkład UE, czyli EFS & YEI & REACT-EU



PO WER – wkład EU certyfikacja (mln EUR)



Projekty realizowane w ramach PO WER



Jeden PO WER, a ile projektów!



831 naborów (23 unieważnione)

7 939 projektów (420 umowy rozwiązane)

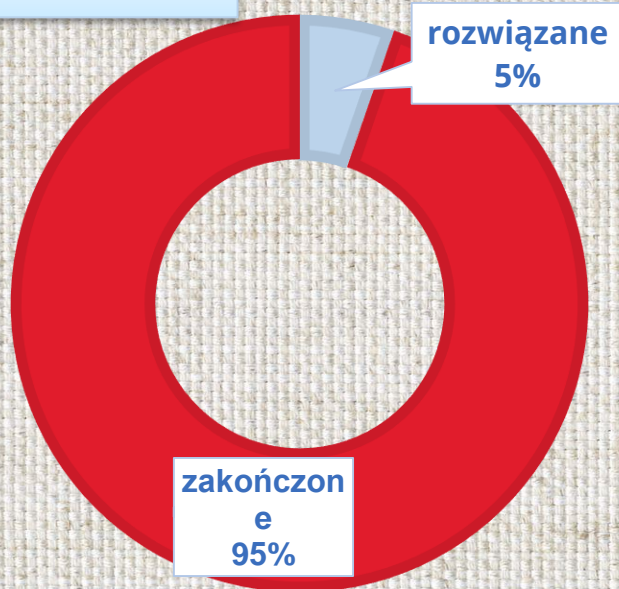
76 399 wniosków o płatność

Liczba podpisanych umów w PO WER



Projekty PO WER wg liczby i wartości umów

Liczba umów



Wartość umów



Rodzaje projektów

Konkursowe

5 680

**12,557 mld
PLN**

Pozakonkursowe

2 231

**13,675 mld
PLN**

Nadzwyczajne

28

**0,783 mld
PLN**

Projekty wg formy własności beneficjenta

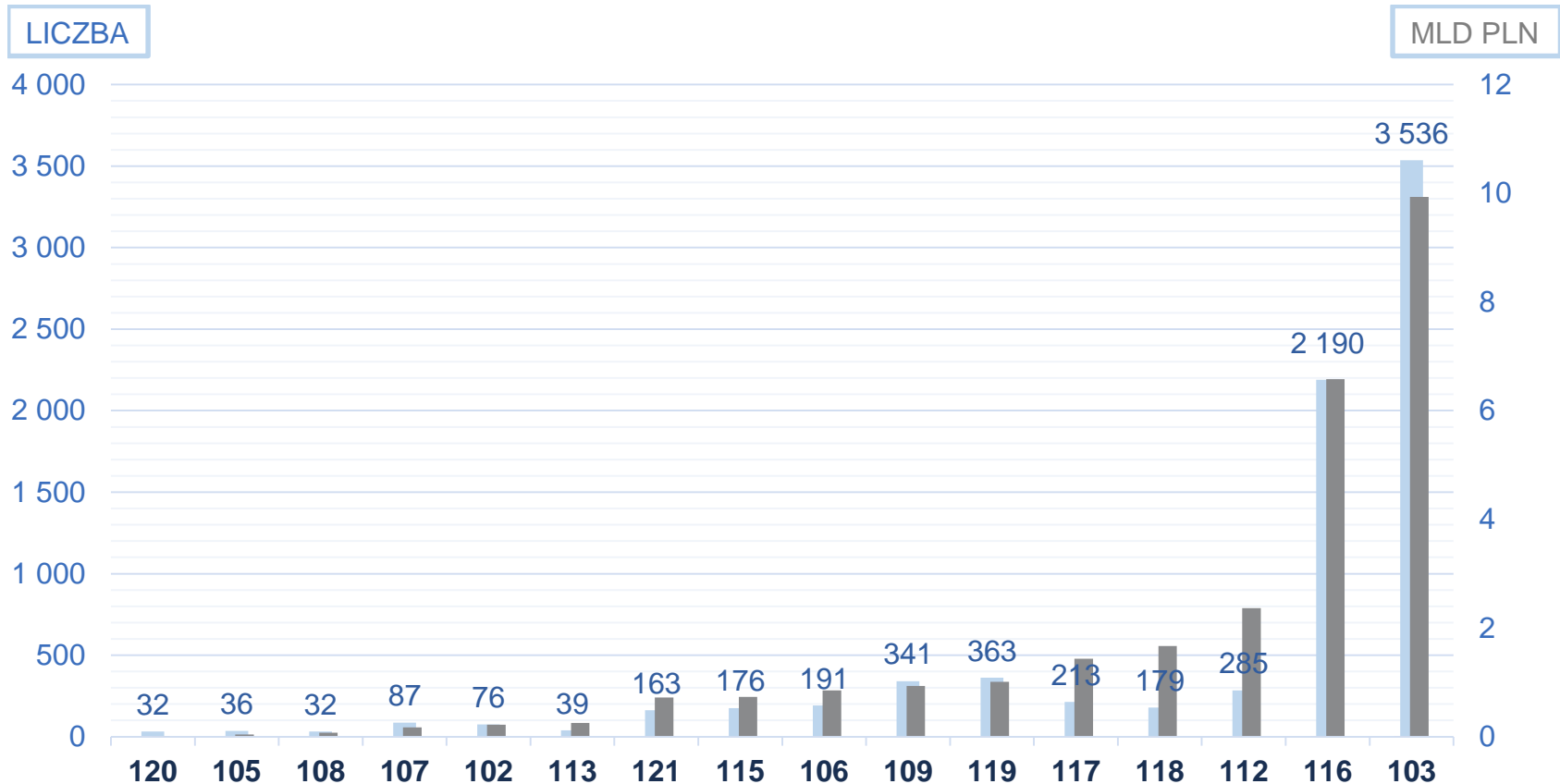
Forma własności	Liczba projektów	Wartość projektów
Jednostki samorządu terytorialnego lub samorządowe osoby prawne	2 493	9 215 905 891
Krajowe osoby fizyczne	1 467	2 454 054 750
Osoby zagraniczne	8	36 802 996
Państwowe osoby prawne	1 256	5 151 819 615
Pozostałe krajowe jednostki prywatne	2 063	4 471 422 696
Skarb Państwa	652	5 687 318 768
Razem	7 939	27 017 324 715



Projekty wg rodzaju działalności gospodarczej

Rodzaj działalności gospodarczej	Liczba projektów	Wartość projektów
Administracja publiczna	2 531	10 764 382 990
Edukacja	3 054	10 877 597 486
Opieka zdrowotna	222	1 089 831 513
Działalność w zakresie opieki społecznej, usługi komunalne, społeczne i indywidualne	91	276 840 306
Dostawa wody, Działania informacyjno-komunikacyjne, Turystyka, Działalność finansowa i ubezpieczeniowa, Sztuka, rozrywka, sektor kreatywny i rekreacja	5	31 341 913
Inne niewyszczególnione usługi	2 036	3 977 330 506
Razem	7 939	27 017 324 715

Projekty wg kategorii interwencji



Okres realizacji projektów

Średni okres – 2 lata i 3 m-ce


Najkrótszy projekt – 3 m-ce

Najdłuższy projekt – 8 lat i 7 m-cy



Projekty - wydatkowanie

Wydatkowanie na poziomie projektów



Średnia wartość projektu w programie to 3 403 114 PLN

- Minimum – 50 163,75 PLN
- Maksimum - 353 885 142 PLN



Średnia wartość oszczędności w programie to 344 787 PLN



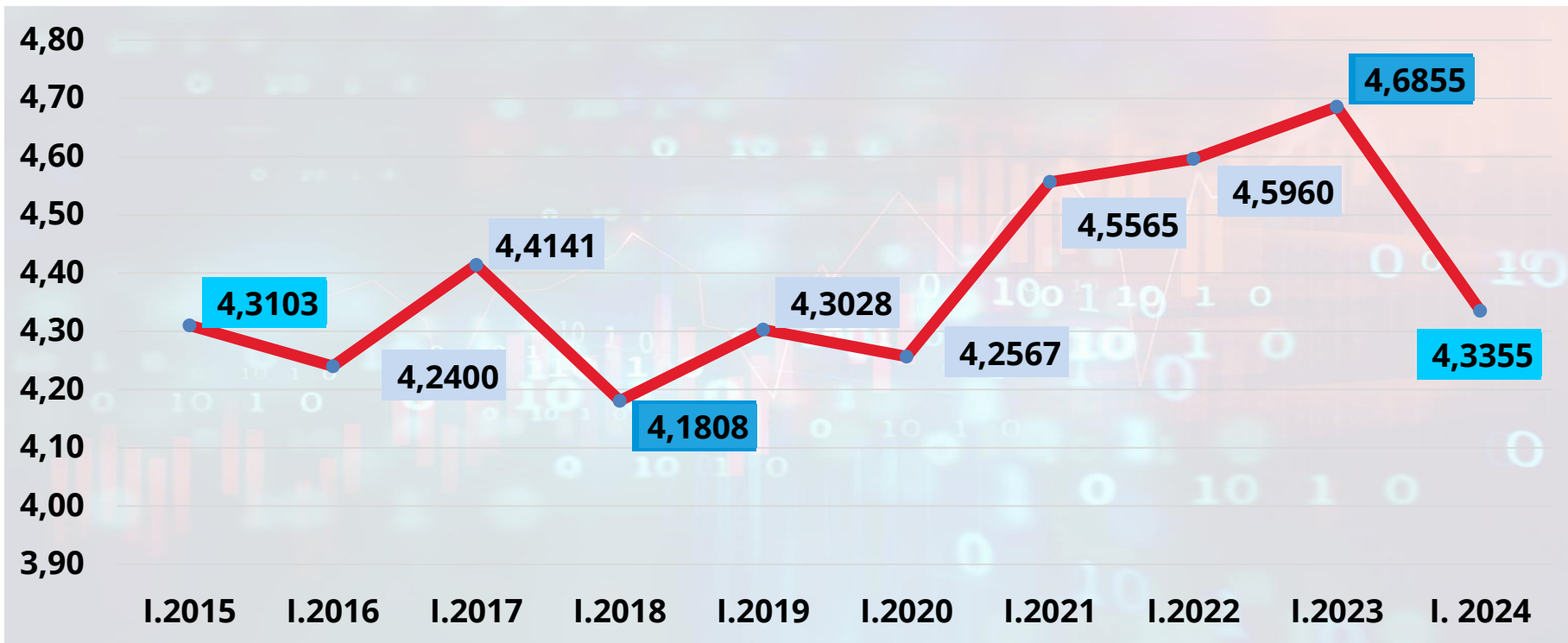
Średni poziom oszczędności to 13,87%

PO WER pod lupą ...

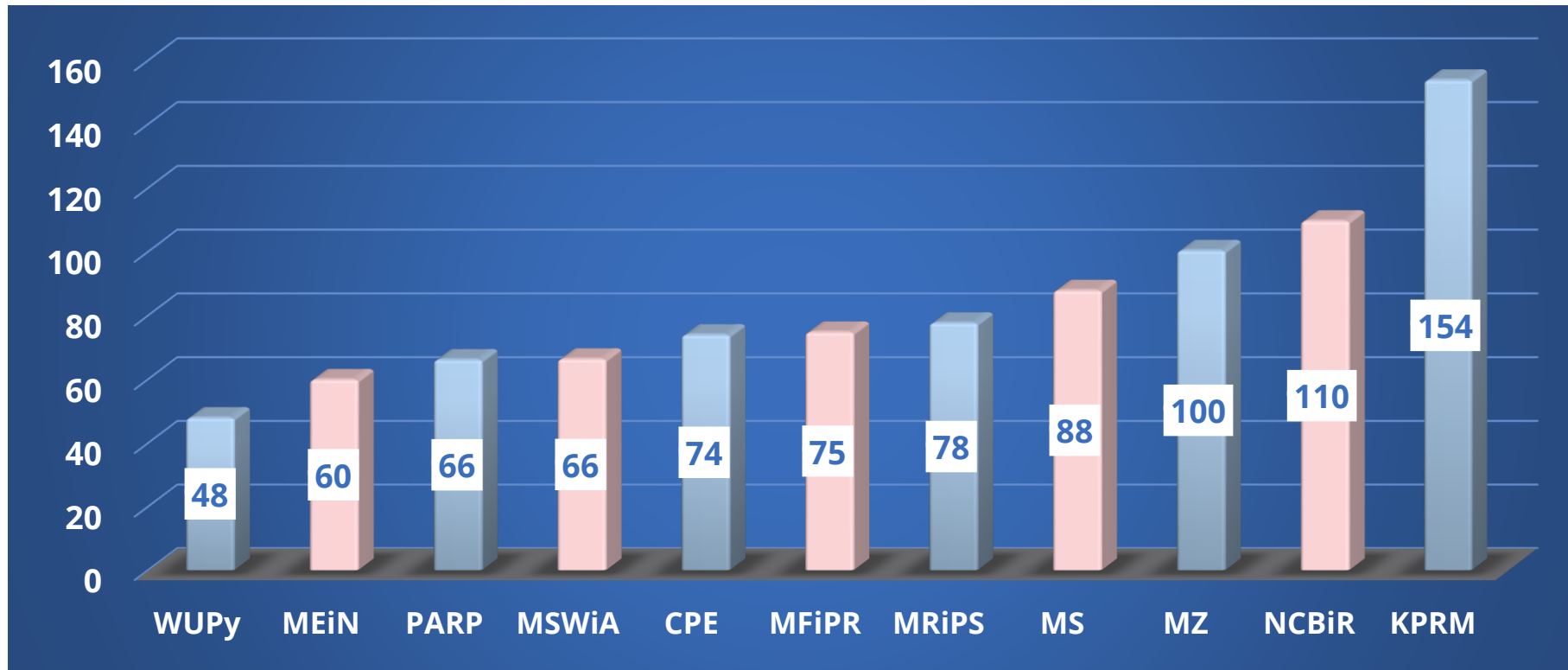


... czyli jeszcze kilka ciekawostek

Kurs EUR/PLN „zatoczył koło” w okresie wdrażania PO WER



Średni czas weryfikacji wniosków o płatność w IP (dni)



Zamówienia publiczne w projektach PO WER



Oś priorytetowa	Liczba zamówień	Szacunkowa wartość zamówienia
I	2 848	3 633 023 421
II	3 490	3 152 328 333
III	8 858	4 858 319 835
IV	592	366 044 574
V	2 696	2 501 876 509
VII	63	181 701 998
Razem	18 547	14 693 294 670

Zamówienia publiczne **poniżej** progów unijnych w projektach PO WER



Oś priorytetowa	Liczba zamówień	Łączna wartość
I	1 602	719 020 351
II	2 560	684 310 731
III	6 994	2 040 790 011
IV	417	93 310 701
V	1 617	316 307 081
VII	36	19 785 186
Razem	13 226	3 873 524 061

Zamówienia publiczne **powyżej** progów unijnych w projektach PO WER

Oś priorytetowa	Liczba zamówień	Szacunkowa wartość zamówienia
I	1 246	2 914 003 070
II	930	2 468 017 602
III	1 864	2 817 529 824
IV	175	272 733 873
V	1 079	2 185 569 428
VII	27	161 916 812
Razem	5 321	10 819 770 609





Projekty PO WER wspierające walkę z COVID -19

Oś priorytetowa	Liczba projektów	Wartość wydatków w ramach projektów (PLN)
I	513	1 119 476 912
II	59	617 257 035
V	3	240 713 928
VII	6	299 099 409
Razem	581	2 276 547 283

Projekty PO WER wspierające osoby w związku z wojną na Ukrainie

Oś priorytetowa	Liczba projektów	Wartość wydatków w ramach projektów (PLN)	Liczba projektów	Liczba osób, którym udzielono wsparcia
I	11	2 206 509	229	898
II	16	2 444 364	4	20 190
III	70	45 173 873	65	17 876
IV	1	12 929 340	1	2 919
VII	1	19 891 020	1	328
Razem	99	82 645 106	300	42 211

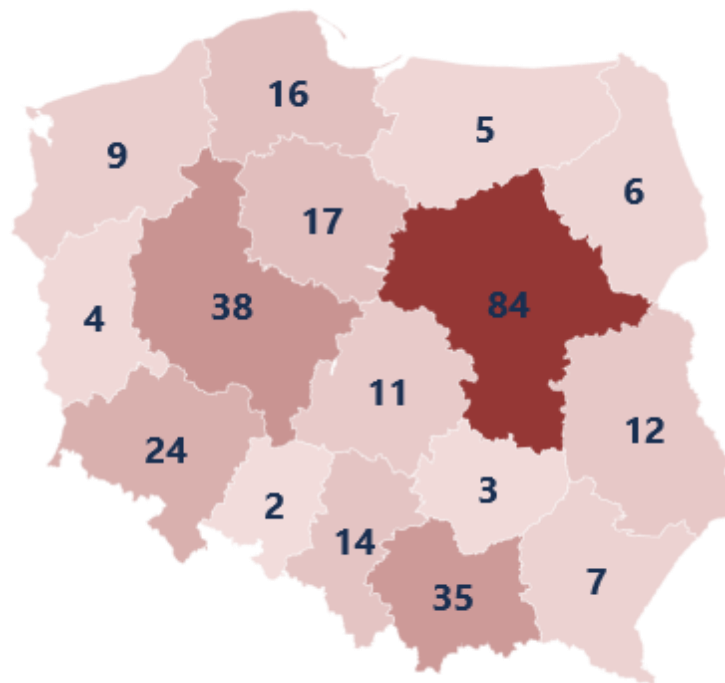


Projekty PO WER realizujące program Dostępność Plus

Oś priorytetowa	Liczba projektów	Wartość wydatków w ramach projektów (PLN)
I	55	66 186 880
II	65	395 547 502
III	124	302 579 683
IV	35	270 903 149
V	8	346 565 451
Razem	287	1 381 782 665



Projekty realizujące program Dostępność Plus w województwach



Kontrole projektów z podziałem na osie priorytetowe

Oś priorytetowa	Liczba kontroli	Skutki kontroli finansowej - wartość korekt finansowych (PLN)	% wartości projektów
I	6 032	28 414 781	0,28%
II	2 096	9 899 892	0,19%
III	1 875	5 696 648	0,10%
IV	688	3 458 915	0,12%
V	930	2 629 364	0,12%
VI	96	27 300	0,00%
VII	23	0	0,00%
Razem	11 740	50 126 901	0,19%



**projekty
kontrolowane
5 257 - 66%**

Wskaźniki PT dzięki, którym mierzono realizację PO WER

Nazwa wskaźnika	Wartość wskaźnika
Liczba etatomiesięcy finansowanych ze środków pomocy technicznej	49 093
Liczba uczestników form szkoleniowych dla instytucji	10 014
Liczba przeprowadzonych ewaluacji	16 184
Liczba uczestników form szkoleniowych dla beneficjentów	12 366
Liczba działań informacyjno-promocyjnych o szerokim zasięgu	9
Liczba odwiedzin portalu informacyjnego/serwisu internetowego	11 063 789





I've Got
~THE~
POWER

**DZIĘKUJEMY
ZA UWAGĘ**



www.gov.pl/web/fundusze-regiony



[@MFIPR_GOV_PL](https://twitter.com/MFIPR_GOV_PL)



[@MinisterstwoFunduszyiPolitykiRegionalnej](https://www.facebook.com/MinisterstwoFunduszyiPolitykiRegionalnej)



[youtube.com/@MFIPR](https://www.youtube.com/@MFIPR)



www.instagram.com/ministerstwo_funduszy